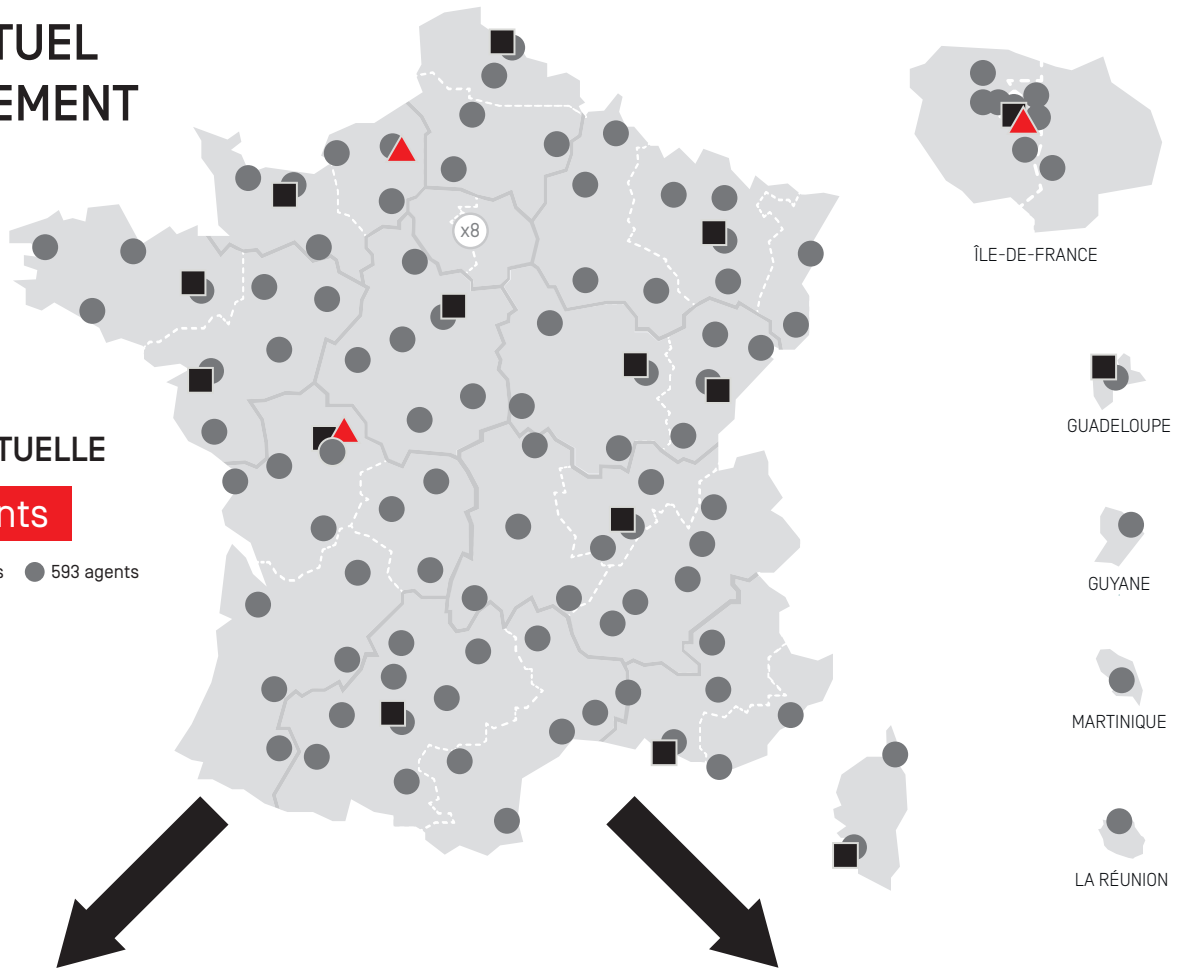


IMPACTS RH D'UN ÉVENTUEL DÉMANTÈLEMENT

SITUATION ACTUELLE

1 531 agents

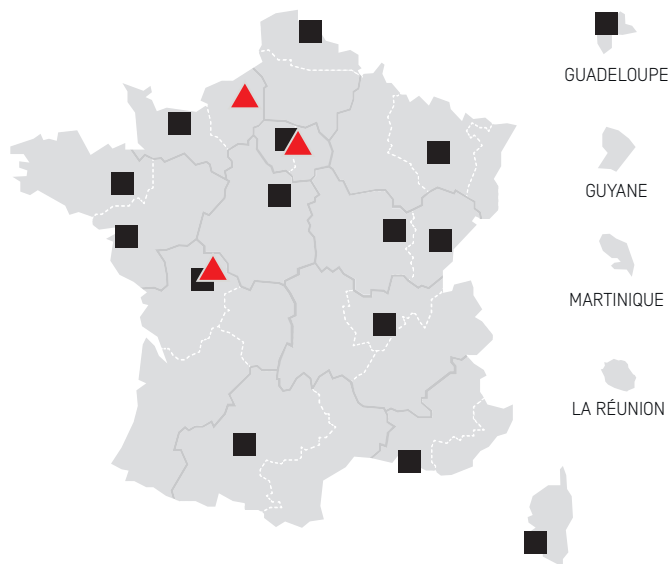
▲ 413 agents ■ 525 agents ● 593 agents



SCÉNARIO 1

722 agents

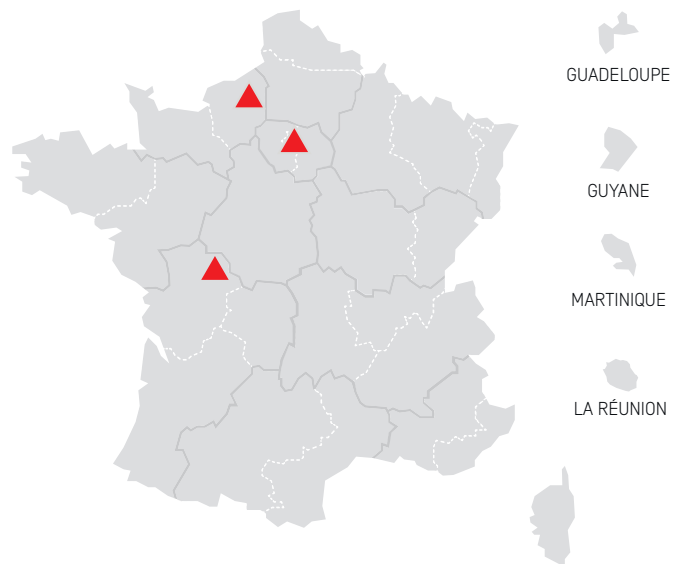
▲ 318 agents ■ 404 agents



SCÉNARIO 2

245 agents

▲ 245 agents



LÉGENDE

- ▲ Directions nationales
(y compris le Clemi à Paris, le Munaé à Rouen et l'Agence comptable)
- Directions territoriales
- Ateliers Canopé

SOURCES

Bilan social au 31 décembre 2018

- Nombre d'agents : directions nationales (413 agents), directions territoriales et Ateliers Canopé (1 118 agents)
- Répartition des effectifs par famille métiers : fonctions métiers (77%), fonctions supports (23%)

Dans les deux scénarios, la réduction du nombre d'agents des directions nationales s'explique par la diminution des fonctions supports, compte tenu de la réduction de l'effectif global.